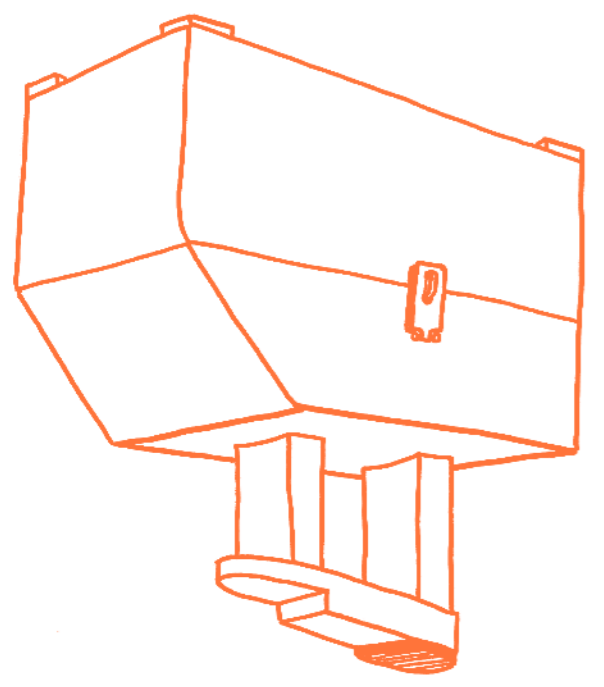


Toi aussi rejoins la *brigada* et décors ta boîte !



Rendez-vous dans l'exposition Bertille Bak !


4 Observe bien la vidéo et les différentes actions de la brigade de cirus. Que font-ils pour que les chaussures ne se salissent pas ?

À ton avis, où s'est placée Tina Modotti pour prendre cette photographie ?




3 Le cadre de cette photo nous montre une partie de la foule. Aide la manifestation à grandir en ajoutant des chapeaux autour de l'image.

Imagine et écris ce que ces récipients pourraient contenir. De l'eau, du linge, des épis de maïs...



2 Dans cette salle, les femmes de Tehuantepec portent des vases et des paniers sur leur tête.


Plusieurs masques se cachent dans ce dessin ! Créé ton propre masque en repassant sur les lignes en pointillés de ton choix.



1 Découvre le Mexique et photographie des objets de la culture traditionnelle. Dans les années 1920, Tina Modotti

Rendez-vous dans l'exposition Tina Modotti !



5 Es-tu plutôt soufflet ou aspirateur ? Choisis ton équipe et mime ses gestes.



Approche-toi de l'écran et fais entrer ton ombre dans l'image. Les girouettes tournent peut-être plus vite grâce à toi !

6 Au Maroc, des femmes décortiquent minutieusement des crevettes qui ont été pêchées aux Pays-Bas.

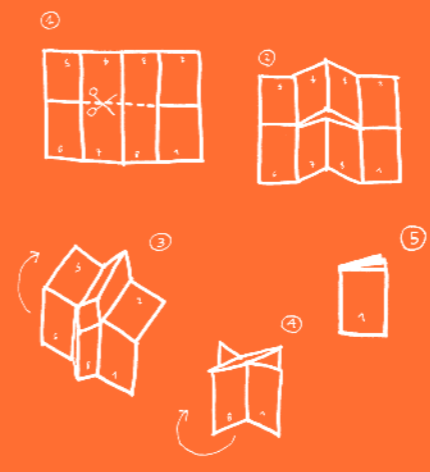
Selon toi, combien d'yeux de crevettes contient une bouteille ? Déduis le reste.



Suivez-moi dans les salles d'exposition pour faire les mini-jeux proposés dans ce livret !

→ Une fois chez toi, tu peux accrocher ton affiche ou la façonner pour en faire un livret.

Il te suffit de couper (au niveau des pointillés) et de plier en suivant les étapes 1 à 5 ci-contre :



Visites contées, ateliers de création, visites en famille... Découvrez les activités du programme en scannant ce QR code !

Conception graphique : Collectif Ne Rougissez Pas !

# JEU DE PAUME

LIVRET ENFANTS

## PING PONG

Le programme enfants et familles du Jeu de Paume

Tina Modotti  
Bertille Bak



A woman in a white dress and black shoes stands on a light-colored floor, holding a large white banner. The banner has the text 'LES ENFANTS ONT LE DROIT DE' printed on it. The banner is partially folded, and there are dotted lines indicating where to fold it. The woman is looking towards the camera with a slight smile. The background is a plain, light-colored wall.

**LES  
ENFANTS  
ONT  
LE DROIT  
DE**

→ Agis pour les droits des enfants et écris ton propre slogan. Cette femme sera ton messenger, elle brandira fièrement ce drapeau !